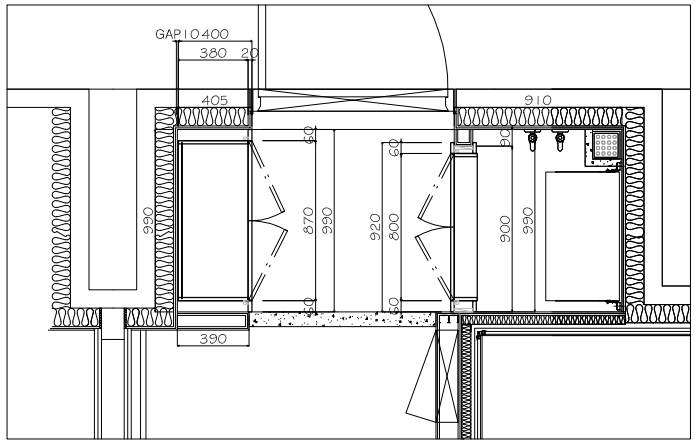

총세대수	- 세대		
	1차	2차	세대수
도면			
반대			

1 현관신발장 평면도 SC:1/15(A1) SC:1/30(A3)

구 분		마감사양	심 재	표 면 재
문짝		HPL	THK18 PB	전면:HPL(가구전용) / 후면:HPL(후면전용) / 엣지:PVC 2mm 이상
체대(측판 / 밑판 / 천판 / 선반 / 서랍앞판)		LPL	THK18 PB	전면후면:LPL(백색-100g/㎡, 유색-80g/㎡) / 체대엣지(노출면):데코시트 THK0.45
필러 / 걸레받이		HPL	THK18 PB	전면:HPL(가구전용) / 후면:HPL(가구전용) / 엣지:PVC 2mm이상
뒷판		LPL	THK3 HDF	전면후면:LPL(백색-100g/㎡, 유색-80g/㎡) or 직접인쇄수성도료 or 피니싱호일
액세서리	손잡이	AL 압출 손잡이		
	우산꽂이	우산꽂이(DA-90-150) 세대당 1개소 적용		
비 고		1. 서랍장 : 서랍레일은 볼레일을 적용하고 쉽게 빠지지 않는 구조일것		
		2. 측면/뒷면 노출 체대 : 문짝과 동일한 마감판 적용		
		3. 엣지 부착기준 : 열판-3면(정면,윗면,밑면), 윗판, 밑판, 선반-1면(정면)		
		4. 경첩 : Dowel은 Anochor 타입 적용(탈착식 구조, 상하좌우 조절기능 / 댐핑기능-경첩 2개당 댐핑헌지 1개 적용)		
		5. 환기구 : 통당 PVC 환기구 2개소 적용		
		6. 선반 지지구(다보)는 빠지지 않는 구조로 설치		
		7. 기타사항 : 제작도면 승인시 상기 주요자재 사양을 준수하고, 도면에 명시되지 않은 사항에 대해서는 공사 시방서 및 상세도 참고		

손잡이 상세도

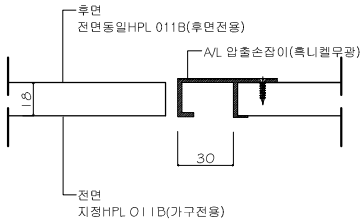

뒷판 고정 상세도

★ 시공목 덧댐은 깊이에 따라 달라질수 있음

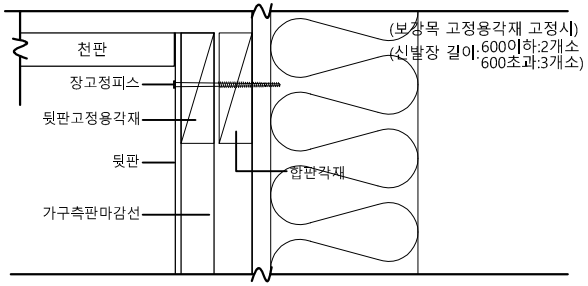

2 현관신발장 마감사양 및 부분 상세 SC:N.S(A1) SC:N.S(A3)

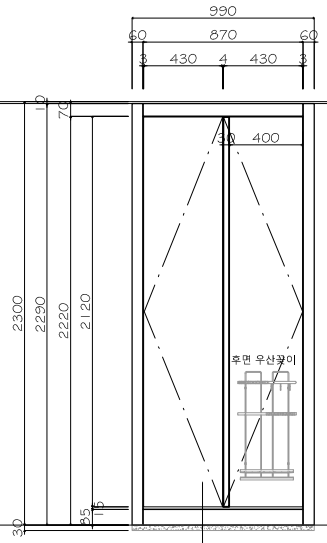

1 현관신발장 입면도 : A SC:1/15(A1) SC:1/30(A3)

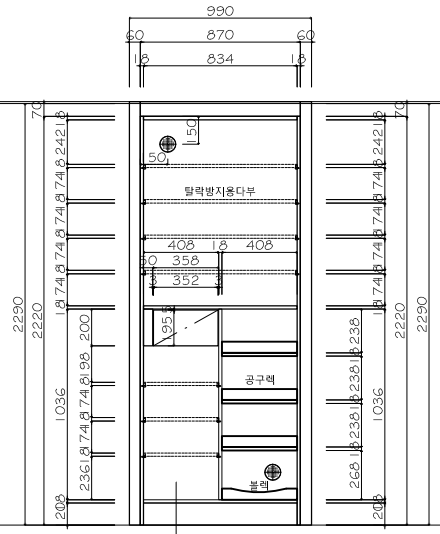

4 현관신발장 내부입면도 : A SC:1/15(A1) SC:1/30(A3)

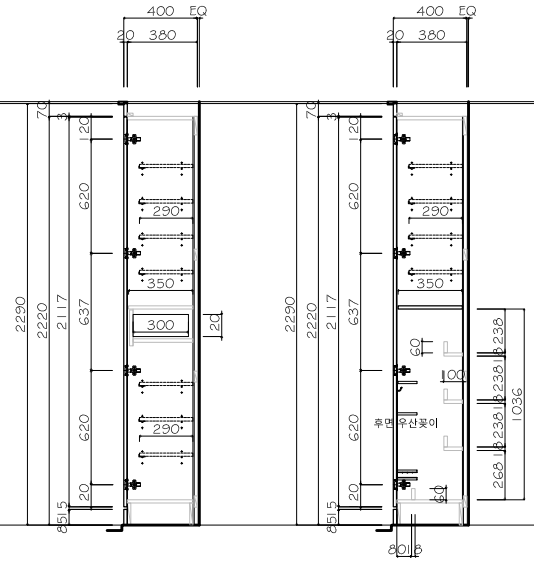

5 단면도 : 1 SC:1/15(A1) SC:1/30(A3)

LH

설계명 PROJECT TITLE

화성동탄2 A-54블록
공공주택 건설사업

주기 NOTE

설 계 변 경
DESCRIPTION OF REVISION

일 자	설계	검토	심사	승인

삼미산업

주소 : 부산 강서구 녹산산업북로 348
TEL : 051-831-5981
FAX : 051-831-5982
e-mail : into114@naver.co.

축 척 SCALE	
A1	1 / 15
A3	1 / 30

일 자 DATE
2022. 07. 23

설계번호 PROJECT NO.

도면화일명 DWG. FILE NAME

도면번호 SHEET NO.

도면명 SUBJECT TITLE
26㎡A 형 단위세대
현관 신발장