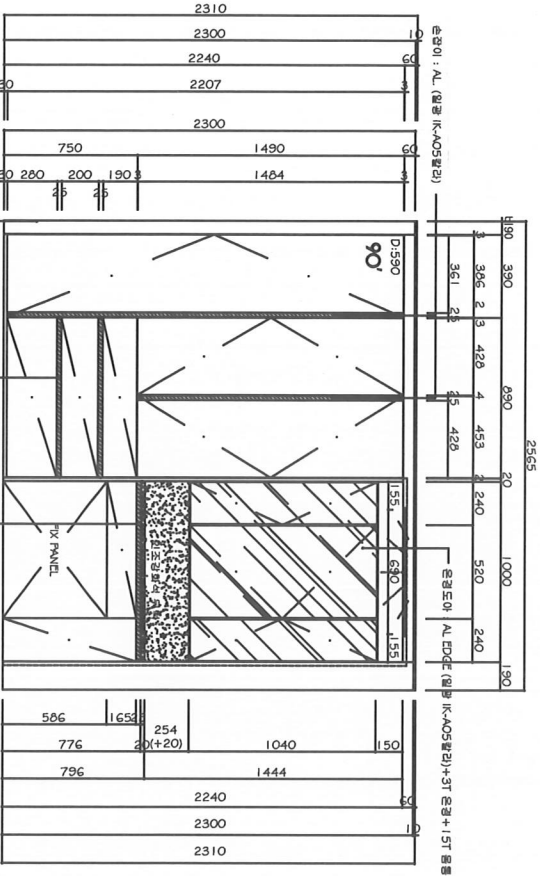
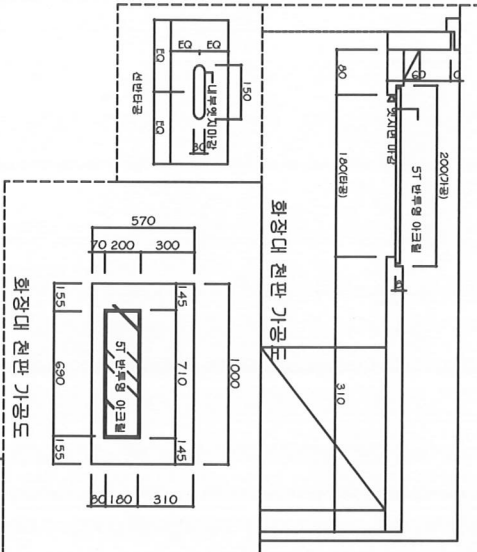


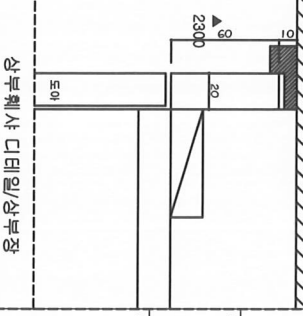
평면도



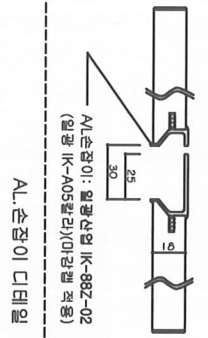
정면도



확장대 원판 가공도



상부헤사 디테일/상부장



AL 손잡이 디테일

PROJECT NAME  
광주 중동 S152블럭  
제일중계재 건축공사

KEY PLAN

**샘플세대**

1구역 104동 302호 (109T)  
105동 302호 (84B)  
105동 303호 (84A)  
2구역 203동 301호 (39B)  
203동 302호 (39A)  
204동 302호 (74)  
204동 303호 (59)

NOTE

구분	시공일	시공량	시공비
100	1.20	30000000	1.20
100	1.20	30000000	21
100	1.20	30000000	247
100	1.20	30000000	42
100	1.20	30000000	42

1.556 세대

**(주)리하우징**  
Ri Housing Co., Ltd.

(주) 리하우징  
광주광역시 서구 매월동 520  
(전화번호) 34 1호

본담  
V6

DRAWING TITLE  
84㎡ A-TYPE (확장형)  
파우더를 블박이장+확장대-1