구 분	주 요 자 재 사 양
문짝 / 마감판넬	THK18 PB 위 양면HPL, 엣지 : PVC 시트2mm 이상
체대 / 선반 / 걸레받이	THK15 PB 위 양면LPL 또는 직접 인쇄 수성도료 도장
상판 / 뒷선반	인조대리석(BMC)
창식판(휘시아)	THK18 PB 위 양면HPL(도어동일)
뒷판 / 서랍밑판	THK3 HDF 위 양면 데커레이션시트 또는 양면 LPL 또는 파니싱호일 또는 양면 직접 인쇄 수성도료 도장
전기 / 기계공사	디럭스형 후드 600, 수전
싱크볼	450 언더싱크용(수세미망 포함)
손잡이	자체손잡이(목찬넬)
악세사리	조리접이세트 / 칼꽂이
비 고	1. 스틸레일 : 서랍을 열시 앞으로 빠지지 않도록 걸림장치
	2. 서랍장 : 서랍옆판 엣지부착 기준-2면
	3. 경첩 : Dowel은 Anchor 타입 적용, 활착식 구조, 상하높이 조절기능, 댐핑기능-경첩 2개소당 댐핑한지 1개 적용
	4. 문짝엣지 : 2mm 이상의 인테리어 (PVC) 엣지 적용
	5. 엣지부착기준 : 옆판-3면, 윗판, 밑판, 선반-1면, 서랍 옆판-2면
	5. 배수구 : 후크배수구 적용
	6. 책상상판 : THK23 PB 위 양면HPL, 엣지 : PVC 시트2mm 이상

문짝형태

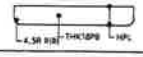

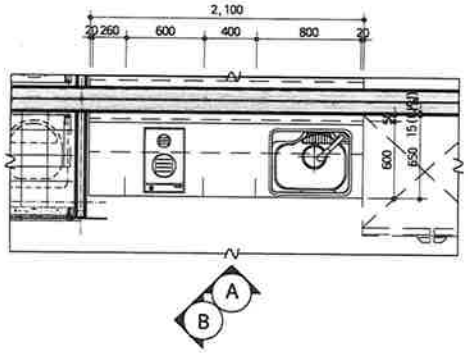

1 28㎡ A형 단위세대 주방가구 평면도

SC:1/20(A1)
SC:1/40(A3)

상부장 손잡이 상세

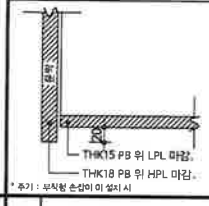

* 주기 : 부직형 손잡이 이 설치 시

"A" : 하부장 손잡이 상세

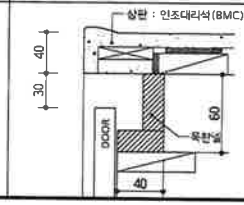

"B" : 하부장 뒷선반 상세

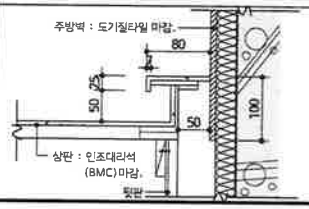

2 주방가구 마감사양

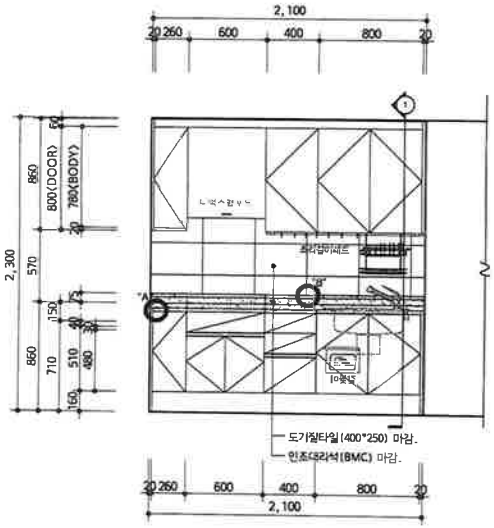

3 주방가구 입면도 : A

SC:1/20(A1)
SC:1/40(A3)

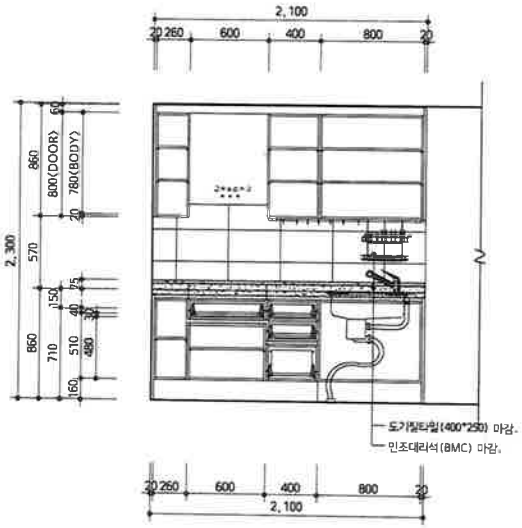

4 주방가구 내부 입면도

SC:1/20(A1)
SC:1/40(A3)

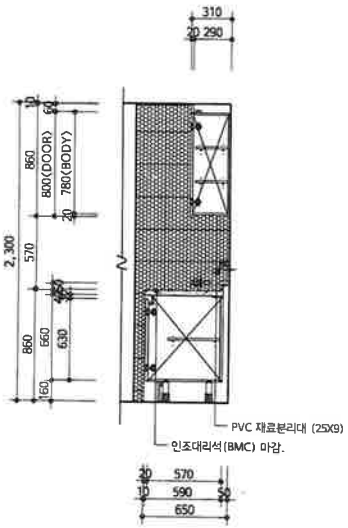

5 단면도 : 1,2

SC:1/20(A1)
SC:1/40(A3)

LH

설계명 PROJECT TITLE
동탄점단 행복주택
[지역전략산업지원주택] 및
인큐베이팅 센터

주기 NOTE

1. 주방 평면 계획.
(냉장고장, 김치냉장고장 유무확인)
(음식물탈수기, 인출랑장 유무확인)
-준비대, 개수대, 조리대, 가열대-
2. 주방 상판 홈집이 확인.
(타입별 실명성 고려)
3. 주방 입면 계획.
(주방가구 전체집이 및 높이)
(마감재 확인)
4. 주방가구 마감사양 확인.

설 계 변 경
DESCRIPTION OF REVISION

일 자	설계	검토	심사	승인

설계사무소명 DRAWING OFFICE NAME
대주하이그룹 건축사사무소

설계 DESIGN
건축사명 ARCHITECT NAME
김 상 민

책임설계자
실장 정경덕 010-4742-4062
과장 최선호 010-4742-2247

축 척 SCALE	
A1	1 / 20
A3	1 / 40

일 자 DATE
2019. 07.

설계번호 PROJECT NO.

도면파일명 DWG FILE NAME

도면번호 SHEET NO
046 IF-01

도면명 SUBJECT TITLE
행복주택
28㎡ A형 단위세대
주방 가구 평면도/입면도