

시 험 의 퇴 서				담 당	검 토	승 인
의뢰일자			접수일자			
의뢰기관	(주)형경산업		대표자명	박 형 순		
주 소	경기도 김포시 대곶면 울생중앙로 118					
전자세금 계 산 서	회 사 명	(주)형경산업		대표자명	박 형 순	
	주 소	인천 서구 완정로 165번안길 1, 309호(왕길동, 검단e편한프라자)				
	담당자	성명 : 김수희 TEL : 031-981-9881 E-mail : bosungtimber@hanmail.net				
성 적 서 용 도	<input type="checkbox"/> 품질관리용		의 퇴 자 (담당자)	성명	김지현	
	<input checked="" type="checkbox"/> 제출용(대우건설 서대문푸르지오)			HP	010-9418-9738	
	<input type="checkbox"/> 기타()			FAX	031-981-9884	
				E-mail	bosungtimber@hanmail.net	
성 적 서 발급구분	<input checked="" type="checkbox"/> KOLAS <input type="checkbox"/> 일반		성 적 서 발급방법	<input type="checkbox"/> 불확도표현(수수료 3배) <input type="checkbox"/> 긴급(수수료 1.5배)		
성 적 서 수령방법	<input type="checkbox"/> 직접수령 <input checked="" type="checkbox"/> 등기 <input type="checkbox"/> FAX(중복가능) <input checked="" type="checkbox"/> E-mail(중복가능)		성 적 서 요구사항	<input type="checkbox"/> 시료사진첨부(추가요금발생) <input type="checkbox"/> 영문성적서(추가요금발생)		
성 적 서 수령정보	<input checked="" type="checkbox"/> 의뢰기관과 동일 <input type="checkbox"/> 전자세금계산서발행기관과 동일 <input type="checkbox"/> 기타(주소 : 수령인 : HP:)					
접수번호	시 료 명	시험항목	수량	시험방법	수수료	
					접수비	시험비
	현관신발장-59A	총휘발성유기화합물 방출량 폼알데하이드 방출량 총휘발성유기화합 물노출예상농도 폼알데하이드 노출예상농도	1	KS I 2007		
	파우더장-75B		1			
			1			
			1			
			1			
수수료 합계				VAT별도		
				VAT포함		
고객요구사항						
첨부서류	건설현장제출용 시험의뢰의 경우 품질검사 의뢰서(건설기술 진흥법 시행규칙[별지 제48호 서식])를 필히 첨부하여 주시기 바랍니다.					
시험 후 시료의 처리		<input type="checkbox"/> 반환 <input checked="" type="checkbox"/> 폐기 <input type="checkbox"/> 보관(담당자와 협의)				
*유의사항 1. 시료는 반드시 봉인하여 본 의뢰서와 함께 송부하여야 한다. 2. 시험의뢰서의 파란색 굵은 선 칸은 우리 연구원에서 작성하는 칸입니다. 3. 신규업체는 사업자등록증 사본을 필히 동봉하여 보내주시기 바랍니다. 4. 의뢰하신 시험은 시험수수료 입금 후 진행됩니다. 5. 2주간 미 입금 시 시료는 자동 폐기됩니다. 6. 성적서 발급 후 변경사항(시료명, 기관명, 주소 등)에 대한 수정은 불가합니다. 7. 우리 연구원의 시험 잘못으로 발생된 시험결과로 인해 고객이 손해를 입은 경우 그에 따른 법적책임을 당 연구원에 요구할 수 있습니다.(연락처: 02-855-0441)					의뢰자 서명	
					시험의뢰 시 하기 유의사항을 상세히 확인하였음 (서명)	

[첨부] 시료정보(대형챔버시험)

1. 시료명 : 일반가구

2. 의뢰자 : (주)형경산업 대표이사 박형순

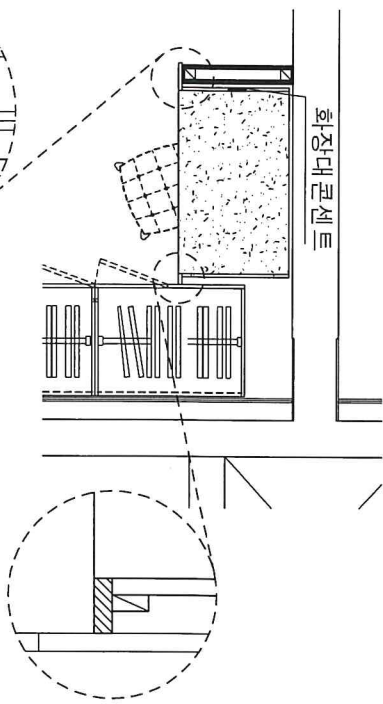
현장명	대우건설 서대문푸르지오	
제조사	(주)형경산업	
제품명	파우더장	
제품유형	75B Type	
생산일	2022.08.02	
배송일	2022.08.09	
보관기간	7일 (생산일 기준 7일 이내 배송)	
보관장소 및 조건	창고(20 °C 항온) / 야적(상온)	
제품크기(mm)	1220(W) × 2300(H) × 600(D)	
체적(m ³)	1.68	
표면적(m ²)		
제품사양 (도면별도첨부)	문짝	MDF18T+PET(전면)+PP(후면),4면ABS Edge마감 MDF15T+3T브론즈유리(전면)+PP(후면),4면ABS Edge마감,AL 손잡이
	몸통	PB18T+LPM(양면), 0.6 mm PVC Edge 마감
	뒤판	MDF4.5T+PP(양면), Edge 비마감
	선반	PB18T+LPM(양면), 0.6 mm PVC Edge 마감
	상판	해당없음
	기타	악세사리, 보조목

※유의사항

1. 시료의 체적 계산 시 한 개의 제품으로만 이루어진 시료인 경우는 (바닥면적 × 높이)를 그 제품의 체적으로 하며, 한 개 이상의 제품으로 이루어진 시료인 경우 각각의 체적을 구하여 그 합을 작성한다.

2. 의뢰된 시료의 도면은 필히 첨부하여야 한다.

환풍대 콘서트



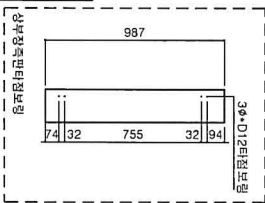
TOP VIEW

40*1200*18=세대당2개포장
(사라보림)

1,220

160	980	80
210	560	210
304	554	304
조립타공(689-108) 3		

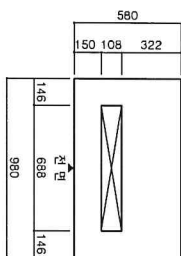
목진넬손집이
포인트칼라주의



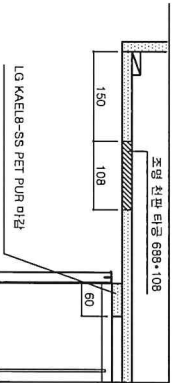
1,220

160	980	80
210	560	210
18	174	18
174	524	18
174	18	174
18	174	18

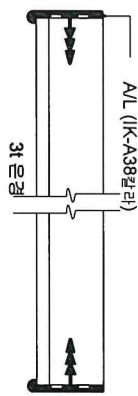
조립타공상세도



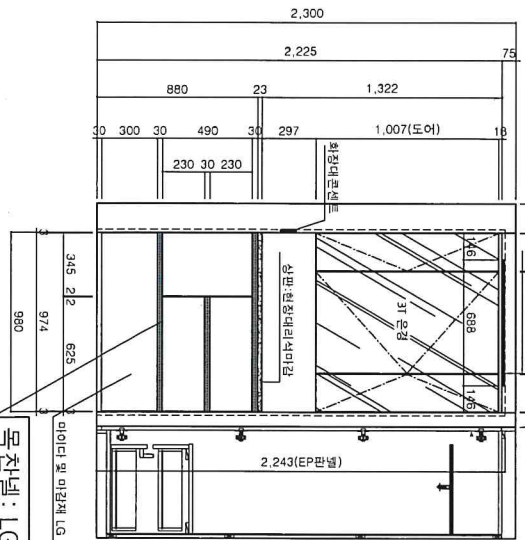
조립타공상세도



도어상세도

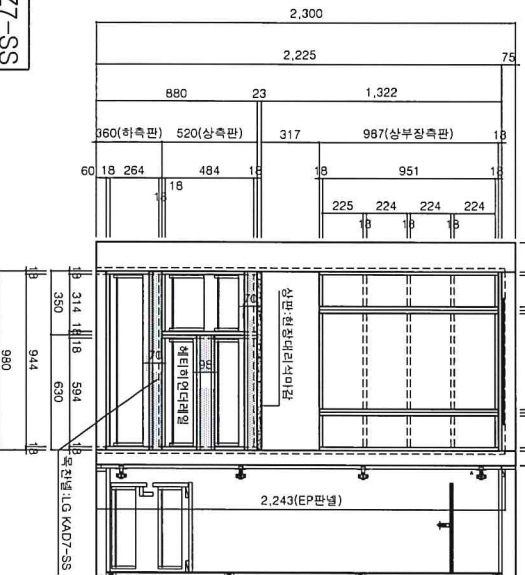


FRONT VIEW

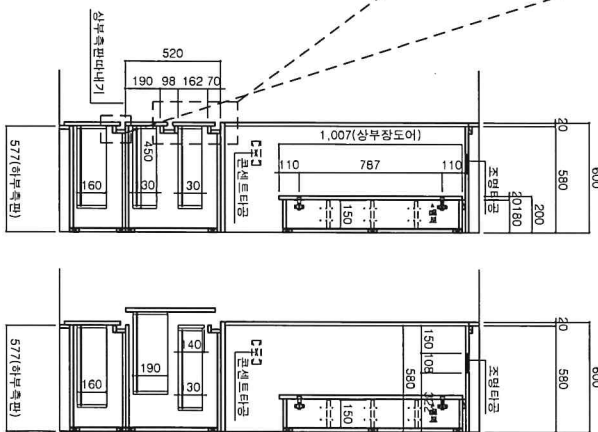


목진넬 : LG KADZ-SS

INNER VIEW



SIDE VIEW



건설사.	대우건설
현장명.	서대문푸르지오
타입.	75㎡B
품명.	파우더장

MATERIAL LIST

DOOR	CORE 18T MDF(E0급)
	IGKAE18-SS 마당
	4면 도어 유사 EDGE
	3mm 경질
	포인트 IGKAE18-SS(유사PP)
	POINT IGKADZ-SS 마당
EDGE	CASING(S/R)
	CORE 18T MDF(E0급)
	IGKAE18-SS
	전면 2면 도어 유사 EDGE
BODY	CORE 18T P.B(E0급)
	Dark Chocolate Color
	포인트PTA420칼라주 LPM
EDGE	폭판 4.5T MDF 양면 PP마당
	EDGE 0.6T ABS
	선반 LPM 양면 마당 (4면에서 마당)
	규정선반 18T 마당
	저밀재 15T LPM 양면 마당
HARDWARE	현자 현성정밀 rex-575 SHN OSC
	현성정밀 rex-575 DSHN OSC
	다보 유스-플렉스(폭판 32mm 보림)
	레일 헤더(하연더레일)
ACCESSORY	ALL EDGE (IK-A38칼라)

1	도면대로	도면번대	합	계
2	도면대로	도면번대	합	계
3	도면대로	도면번대	합	계
4	도면대로	도면번대	합	계
5	도면대로	도면번대	합	계
6	도면대로	도면번대	합	계
7	도면대로	도면번대	합	계
8	도면대로	도면번대	합	계
9	도면대로	도면번대	합	계
10	도면대로	도면번대	합	계
11	도면대로	도면번대	합	계
12	도면대로	도면번대	합	계
13	도면대로	도면번대	합	계
14	도면대로	도면번대	합	계
15	도면대로	도면번대	합	계
16	도면대로	도면번대	합	계
17	도면대로	도면번대	합	계
18	도면대로	도면번대	합	계
19	도면대로	도면번대	합	계
20	도면대로	도면번대	합	계
21	도면대로	도면번대	합	계
22	도면대로	도면번대	합	계
23	도면대로	도면번대	합	계
24	도면대로	도면번대	합	계
25	도면대로	도면번대	합	계
26	도면대로	도면번대	합	계
27	도면대로	도면번대	합	계
28	도면대로	도면번대	합	계
29	도면대로	도면번대	합	계
30	도면대로	도면번대	합	계
31	도면대로	도면번대	합	계
32	도면대로	도면번대	합	계
33	도면대로	도면번대	합	계
34	도면대로	도면번대	합	계
35	도면대로	도면번대	합	계
36	도면대로	도면번대	합	계
37	도면대로	도면번대	합	계
38	도면대로	도면번대	합	계
39	도면대로	도면번대	합	계
40	도면대로	도면번대	합	계
41	도면대로	도면번대	합	계
42	도면대로	도면번대	합	계
43	도면대로	도면번대	합	계
44	도면대로	도면번대	합	계
45	도면대로	도면번대	합	계
46	도면대로	도면번대	합	계
47	도면대로	도면번대	합	계
48	도면대로	도면번대	합	계
49	도면대로	도면번대	합	계
50	도면대로	도면번대	합	계
51	도면대로	도면번대	합	계
52	도면대로	도면번대	합	계
53	도면대로	도면번대	합	계
54	도면대로	도면번대	합	계
55	도면대로	도면번대	합	계
56	도면대로	도면번대	합	계
57	도면대로	도면번대	합	계
58	도면대로	도면번대	합	계
59	도면대로	도면번대	합	계
60	도면대로	도면번대	합	계
61	도면대로	도면번대	합	계
62	도면대로	도면번대	합	계
63	도면대로	도면번대	합	계
64	도면대로	도면번대	합	계
65	도면대로	도면번대	합	계
66	도면대로	도면번대	합	계
67	도면대로	도면번대	합	계
68	도면대로	도면번대	합	계
69	도면대로	도면번대	합	계
70	도면대로	도면번대	합	계
71	도면대로	도면번대	합	계
72	도면대로	도면번대	합	계
73	도면대로	도면번대	합	계
74	도면대로	도면번대	합	계
75	도면대로	도면번대	합	계
76	도면대로	도면번대	합	계
77	도면대로	도면번대	합	계
78	도면대로	도면번대	합	계
79	도면대로	도면번대	합	계
80	도면대로	도면번대	합	계
81	도면대로	도면번대	합	계
82	도면대로	도면번대	합	계
83	도면대로	도면번대	합	계
84	도면대로	도면번대	합	계
85	도면대로	도면번대	합	계
86	도면대로	도면번대	합	계
87	도면대로	도면번대	합	계
88	도면대로	도면번대	합	계
89	도면대로	도면번대	합	계
90	도면대로	도면번대	합	계
91	도면대로	도면번대	합	계
92	도면대로	도면번대	합	계
93	도면대로	도면번대	합	계
94	도면대로	도면번대	합	계
95	도면대로	도면번대	합	계
96	도면대로	도면번대	합	계
97	도면대로	도면번대	합	계
98	도면대로	도면번대	합	계
99	도면대로	도면번대	합	계
100	도면대로	도면번대	합	계

HK (주) 흥경산업
HYUNG KYUNG INDUSTRY

창기도원로19길 대림동 885호 118
서울특별시 강남구 역삼동 885호 118
TEL: (02) 981-8884
E-mail: hounghin@hmail.net

일차 2021년 11월 09일
주최

도면NO	46
------	----

[첨부] 시료정보(대형챔버시험)

1. 시료명 : 일반가구

2. 의뢰자 : (주)형경산업 대표이사 박형순

현장명	대우건설 서대문푸르지오	
제조사	(주)형경산업	
제품명	현관신발장	
제품유형	59A Type	
생산일	2022.08.02	
배송일	2022.08.09	
보관기간	7일 (생산일 기준 7일 이내 배송)	
보관장소 및 조건	창고(20 °C 항온) / 야적(상온)	
제품크기(mm)	1114(W) × 2360(H) × 400(D)	
체적(m ³)	1.05	
표면적(m ²)		
제품사양 (도면별도첨부)	문짝	MDF15T+3T브론즈유리(전면)+PP(후면),4면ABS Edge마감,AL 손잡이
	몸통	PB18T+LPM(양면), 0.6 mm PVC Edge 마감
	뒤판	MDF4.5T+PP(양면), Edge 비마감
	선반	PB18T+LPM(양면), 0.6 mm PVC Edge 마감
	상판	해당없음
	기타	악세사리, 보조목

※유의사항

1. 시료의 체적 계산 시 한 개의 제품으로만 이루어진 시료인 경우는 (바닥면적 × 높이)를 그 제품의 체적으로 하며, 한 개 이상의 제품으로 이루어진 시료인 경우 각각의 체적을 구하여 그 합을 작성한다.
2. 의뢰된 시료의 도면은 필히 첨부하여야 한다.

