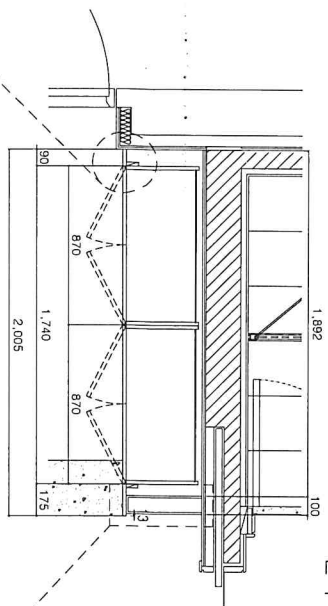
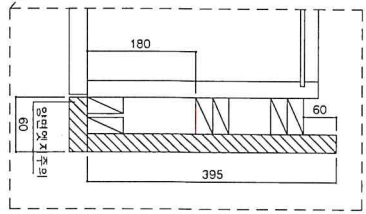


건식벽 [날개벽] 제거세대 [옵션표참조]



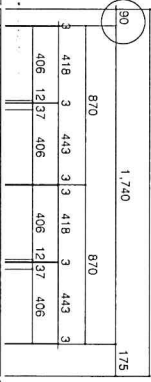
TOP VIEW

에어브러쉬 옵션세대 [옵션표참조]

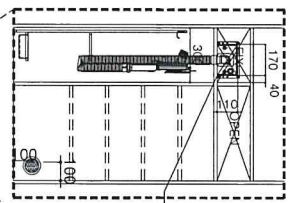


쪽장제의 손잡이
우문설치기준

제단양용

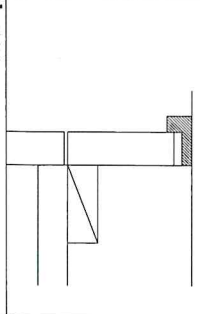


FIX핀별 전단타공
[170 x 110]
후면 우단핀별양용

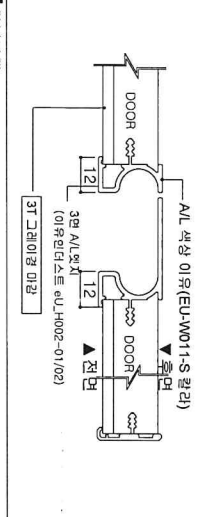


샤드데코 A1-63 마감

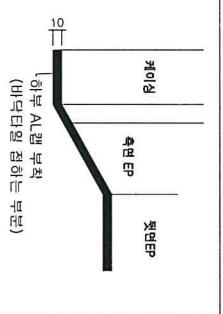
양부 S/R



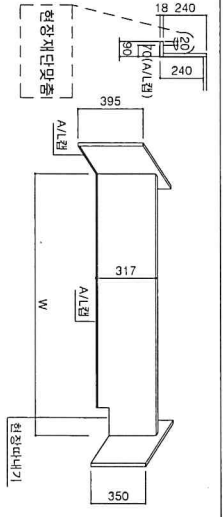
DOOR & HANDLE



하부캡 DETAIL



하부좌대

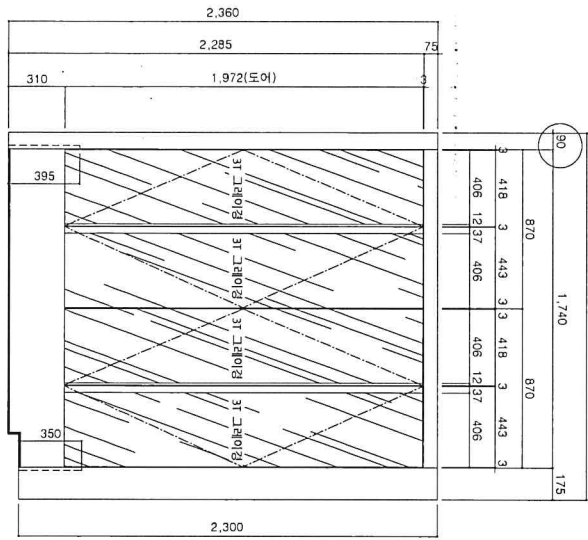


건식사. 대우건설

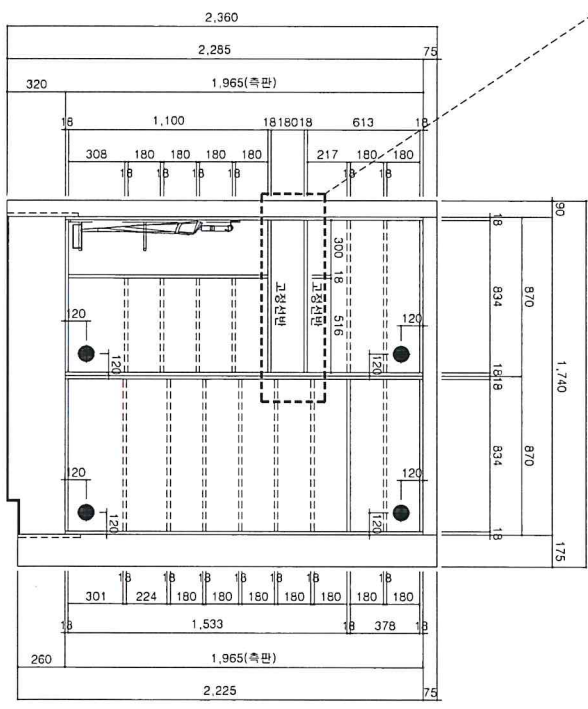
현장면.
광양푸르지오 더센트럴
타입.
8.4㎡
품명. 현관신발장-기본

MATERIAL LIST

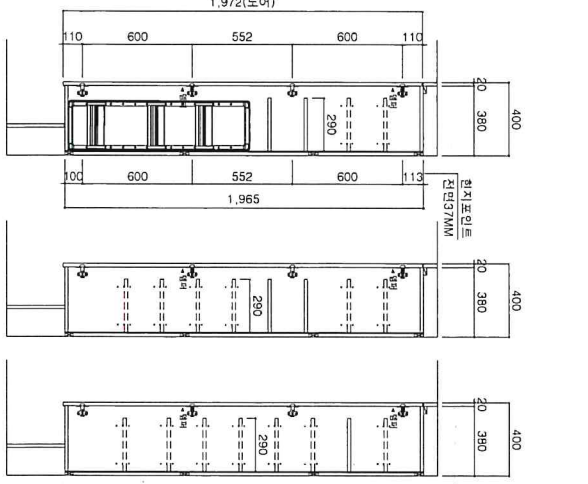
DOOR CORE: 1ST MDF(EDG) 전면: 3T 그레인양 + AL(에지바)	DOOR & HANDLE AL 색상 이류(EU-W011-S-컬러) 3면 AL(에지) 3면 알루미늄 스트리트 AL(H002-01/02) 3T 그레인양 마감
후면: 시트데코A1-63 LPM	하부좌대 AL(에지) 317 W AL(에지) 350 현상면바기
OPEN	하부캡 케이스 속면EP 뒷면EP 양부 AL캡 부착 (바닥타일 접하는 부분)
EDGE CASING/S/R CORE: 1ST MDF(EDG) 전면: 시트데코A1-63 마감	하부좌대 AL(에지) 317 W AL(에지) 350 현상면바기
BODY CORE: 1ST P-BIE(EDG) 마감: Dark Chocolate Color 표면: 비코PTA420열리기표	하부좌대 AL(에지) 317 W AL(에지) 350 현상면바기
후면: 4.5T MDF 양면 PPM(양) EDGE: 0.6T ABS(철강CS7193 EDGE) 전면: LPM 양면 마감 (4면에지마감) 고정선반: 18T 마감 시트데코: 15T LPM 양면 마감	하부좌대 AL(에지) 317 W AL(에지) 350 현상면바기
HARDWARE 핀: 지은주 CC052-3(일반) 문주: TC052-3(일반)	하부좌대 AL(에지) 317 W AL(에지) 350 현상면바기
다.보: 국산-폴디보(특판 32mm보일)	하부좌대 AL(에지) 317 W AL(에지) 350 현상면바기
ACCESORY 화기판-에코판(그레인양일반) 후면-우선종이-철강주(후니컬) 이부-시트데코(시트종주)	하부좌대 AL(에지) 317 W AL(에지) 350 현상면바기
HANDLE: AL 색상 이류(EU-W011-S-컬러) (이류인더스트리 EU-H002-01/02)	하부좌대 AL(에지) 317 W AL(에지) 350 현상면바기



FRONT VIEW



INNER VIEW



SIDE VIEW

1	도면번호	도면번호	합계
2	1	3	
3	도면번호	도면번호	합계
4	1	5	
5	도면번호	도면번호	합계
6	1	1	
7	도면번호	도면번호	합계
8	6	9	

HK (주) 흥경산업

HYUNG KYUNG INDUSTRY

경기도 김포시 대왕면 흥경로 118
TEL. 031) 981-8881-2
FAX. 031) 981-8884
E-mail: hbsun@hkib.com / hkimail.net
일차 2023년 02월 06일 작성
주최 도원NO 01