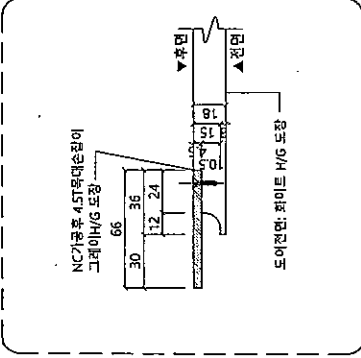


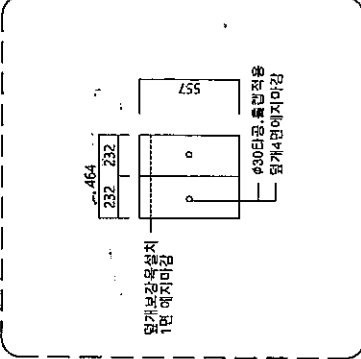
CONSTRUCTION 이수건설
 PROJECT 성원반교경기행복주택
 DRAWING 16A-03
 SHEET 신발장

SPECIFICATIONS	
DOOR	
CORE	18T MDF(0.35%)
전면	화이트 H/G 도장(KCI 3012HG)
후면	전면통일 컬러 투톤(LPM(W2))
여지	화이트 H/G 도장(KCI 3012HG)
손잡이	NC7종후 4.5T목대손잡이 그레이(H/G 도장)전면(HC0111 H/G/ 후면:무광도장)
S/R	도어 통장칼, 마감
BODY	
CORE	18T 파티클 보드
마감	가죽소재(LPM(SB15A))
메지	원통통일 0.6T PVC 여지 (총판3면/전, 옆면 1면)
뒷면	3T HDF 파티클보드(원통여지)
신발	이동선반: 1면(0.6T PVC 여지)
HARDWARE & ACCESSORY	
힌지	110도도 일방/일방힌지 도플러핀 (본체)
받침대	950 PVC(그레이)받침대
ACC	후조손잡이(5구(원통여지)) 830 PVC(통일그레이)피트 통력받침대(스카디본)이썰미)

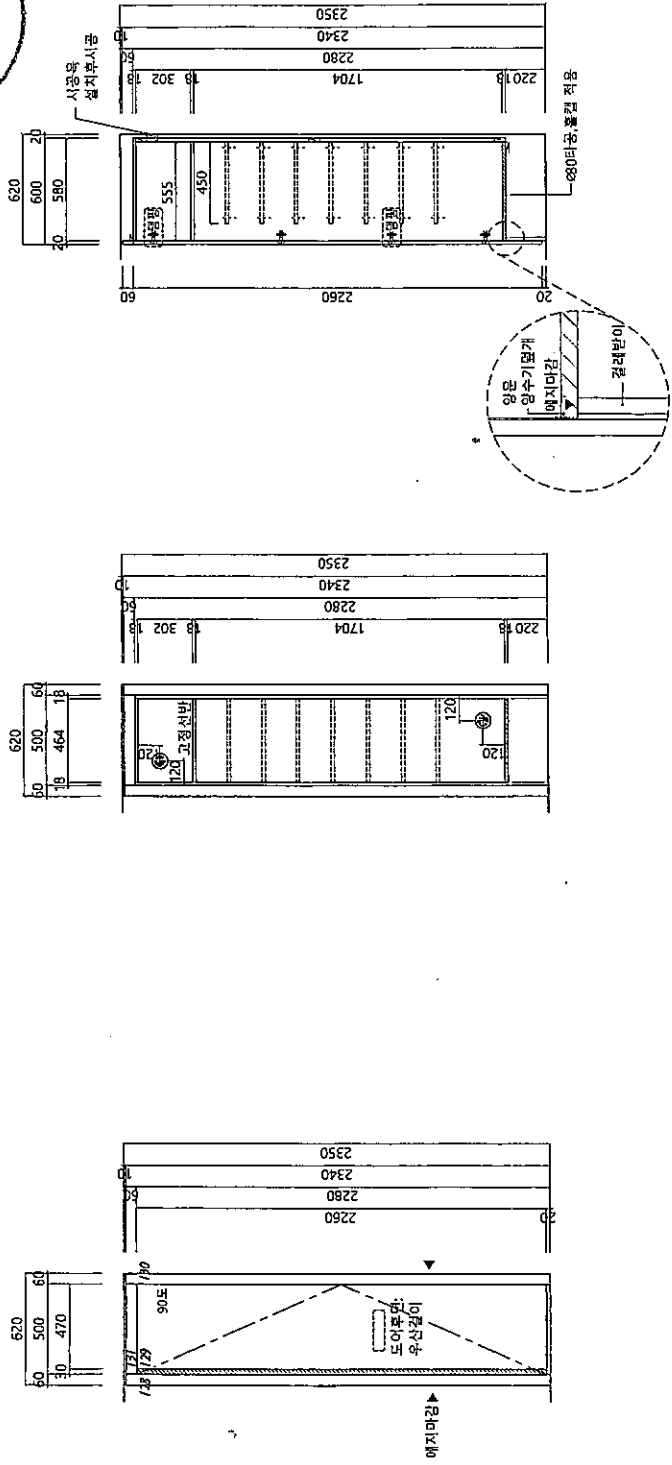
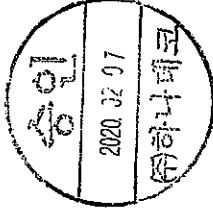
구분	소 개	도 대	도 방
합 계	224	112	112
DESIGNER KIM, J.M			
MANAGER CHOI, B.P			
SCALE A4 : 1/40 A3 : 1/30			
DATE 2020.02.07			
SHEET NO. 16A-03			



신발장 손잡이 DETAIL



양문 양수기 덮개 DETAIL



INNER VIEW - B

SECTION - B

ELEVATION - B

※도어와갭 6mm 확보