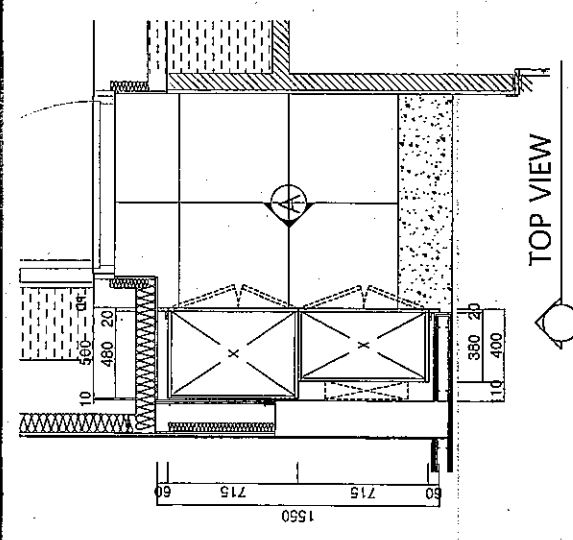
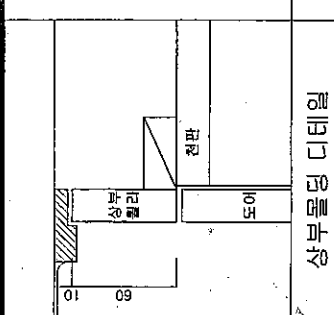


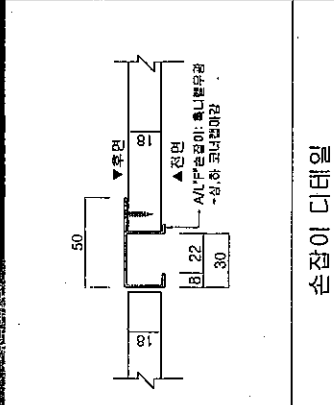
수납 책상·반침상



TOP VIEW



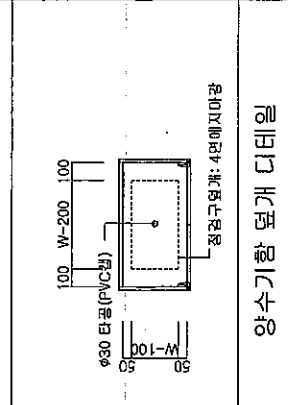
상부물림 디테일



손잡이 디테일

신발장A

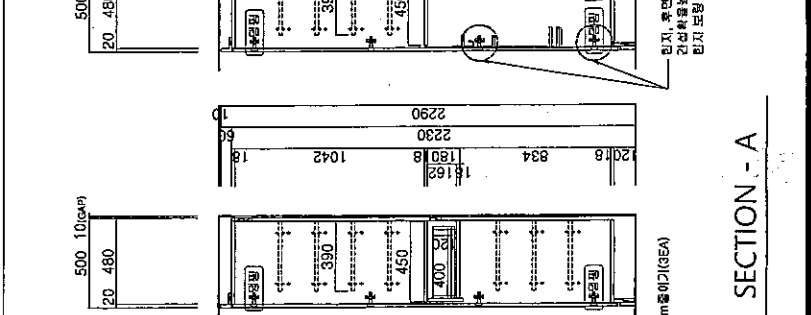
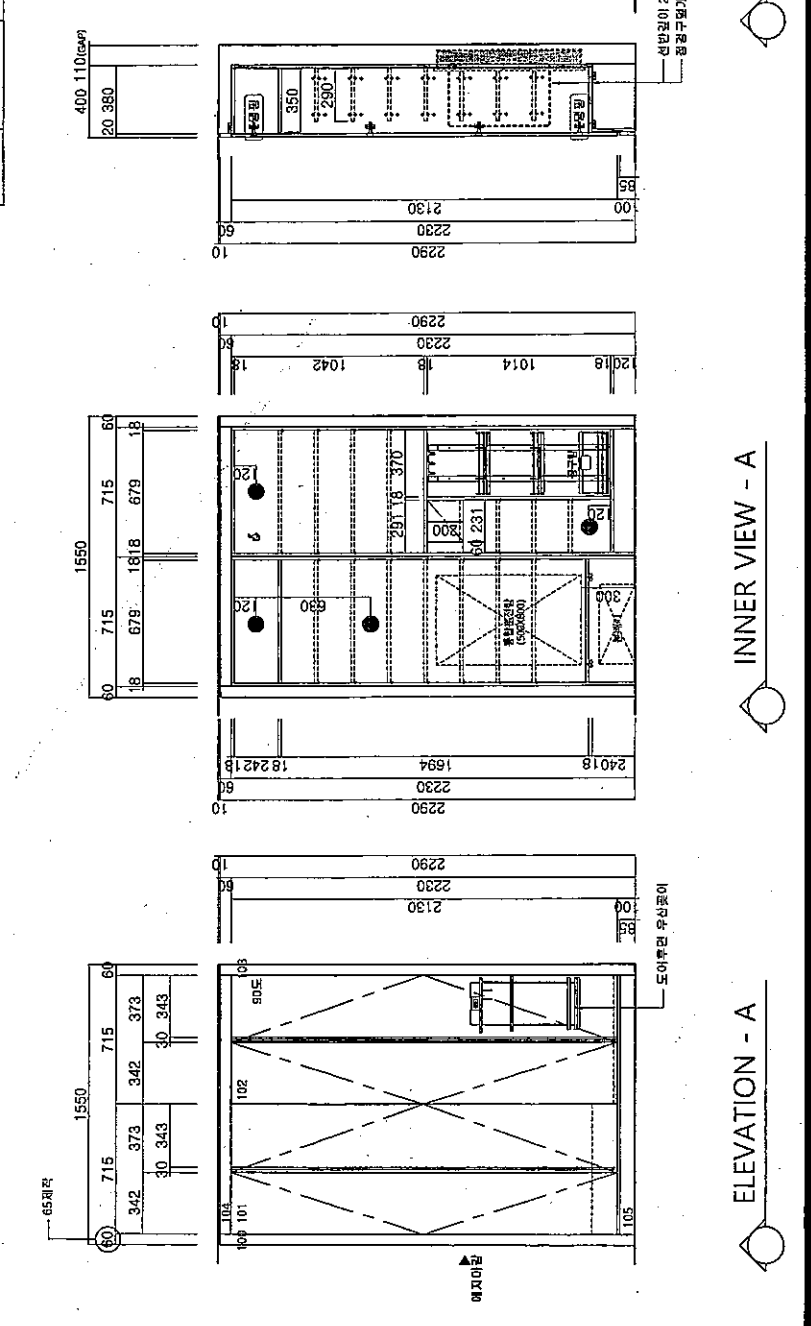
구분	59 A1 (호라인)
1층	1,2호라인
2층	1,2호라인
3층	1,2호라인
5층	1,2호라인
7층	1,2호라인



양수기함 덮개 디테일

SPECIFICATIONS

DOOR	1.8T PREGO 15형
CORE	LPM+UV코팅도장 (LG WAR99-SG용사)
진면	진면용인물림LPM
후면	진면용인물림LPM
예지	1T PET 4면 예시마감
손잡이	AL 프타 손잡이 후니텔무광(상하 코너엔착용)
S/R	도어 록인 마감 RODY
CORE	1.8T PREGO 15형
마감	양면LPM(포일타크 PM-1372)
예지	용출물 0.6T PVC 예지 (속건3/4/5/6/7/8/9/10/11/12)
뒷판	3T HDF 미나시표면 양면마감 (속건용 인물림)
선반	이동선반 1면예지(속건용 인물림)
서랍재	속건 2면예지(속건용 인물림)
HARDWEAR & ACCESSORY	핀지 110, 90도 열림 / 열림핀지 (문주, 도어라인) 레일 핀타볼핀지(400)(일정) 핀지구 960 PVC핀지 (아이보리메쉬) ACC 나사구멍(DIA-998)인물림(속건용) 도어후면(속건용)인물림(속건용) Ø30타공 PVC필름(아이보리메쉬) 전면스카도보 / 전면필름(아이보리메쉬)



시발장(A1)

구분	소계	도대	도인
1차분	100	50	50
2차분	140	70	70
합계	240	120	120

구분	소계	도대	도인
1차분	360	180	180
2차분	430	215	215
합계	810	405	405

DESIGNER: KIM, J. I.
 MANAGER: CHOIL, J.
 SCALE: A4 : 1/40 A3 : 1/70
 DATE: 2019.11.7
 SHEET NO: LHPW-59-F-0