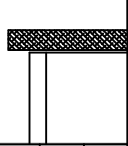
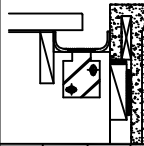



SPECIFICATION

기 타 사 양

분류	SYSTEM	DOOR	BODY	기 타 사 양		
상부장		CORE 18T MDF	CORE 15T PB	이동선반	15T PB+지정 LPM+0.45 PVC EDGE(노출면마감)	
		전면 지정 경면LPM (한화위드/KNT-50037-DM) 마감	표면재 호산LPL S 862-B 마감	혜 사	상부장 도어동일 마감 (한화위드/KNT-50037-DM)	
		후면 전면 유사 PP 마감	에지 0.6T EDGE (PVC계)	컬러발이	하부장 도어동일 마감(인솔출테크/AITE722)	
하부장		CORE 18T MDF	CORE 15T PB	다윗발	국산 H : 160	
		전면 지정 PET(인솔출테크/AITE722) 마감	표면재 호산LPL S 862-B 마감	순잡이	상부장	도어 내리기 (20mm 내리기)
		후면 전면 유사 PP 마감	에지 0.6T EDGE (PVC계)	힌지	하부장	C천널 (혹니켈)
별장고장 키르장		CORE 18T MDF	CORE 15T PB	PUSH	ONE TOUCH	
		전면 지정 PET(인솔출테크/AITE722) 마감	표면재 호산LPL S 862-B 마감			
		후면 전면 유사 PP 마감	에지 0.6T EDGE (PVC계)			
상판	주방상판	본주방	지정 MMA(롯데스타본/A612 이스펜아이스버그) 마감 / 싱크볼 ø35 우수전 타공			
	OPEN장 상판	TAIL장	지정 MMA(롯데스타본/A612 이스펜아이스버그) 마감			

APPLIANCE(건설사 지급분)

ACCESSORY

상품명	모델 NO.	상품명	모델 NO.	제조사	담당자	연락처
HOOD	하츠/DAP-90S : W900	싱크볼	DLC 85Q/ 배수구포함	천일	이상열부장	(HP) 010-3435-5431 (T)043-533-1150
하이브리드 툭탑	SK매직/GRA-B1322H	싱크볼 액세서리	명바구니, 수세미망	TIP	서승범차장	(HP) 010-3350-0081 (T)02-420-0536
행주도마 살균기	하츠/HDU-1500B (가구도어부착형)	조리기구 걸이	2단선반, 다용도걸이(디아고, 흑니켈컬러)			
		조리대 조명	루미어 회전조명			
		대평인출망장	인출망(흑니켈컬러)			
		킬꽃이	안전형킬꽃이			
		수저분리함	수저분리함 (다크그레이컬러)			
		키르장 액세서리	G다보 킨꽃이(도어부착형)	SJT	김병일차장	(HP) 010-7397-2066 (T)031-8028-2577
		발통장 콘센트	키버형 1구 콘센트 (화이트)			
		오븐장 콘센트	키버형 2구 콘센트 (화이트)			

NOTE

구분	도대	도반	계
1분절	99	198	297
2분절			
3분절			
계			

CLIENT	
PROJECT TITLE	SH 위례지구 A1-5BL
MODEL TITLE	84㎡ A TYPE(화장형)
DRAWING TITLE	평면도
DRAWN BY	박찬용
CHECKED BY	
APPROVAL BY	
DATE	2020.10.05
SCALE	1:30 (A3)
SHEET NO.	
DRAWING NO.	84A-004

