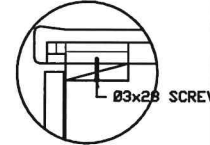
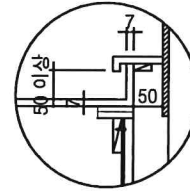
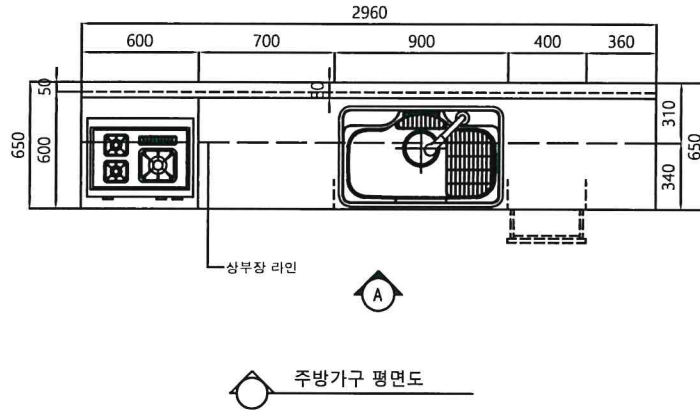


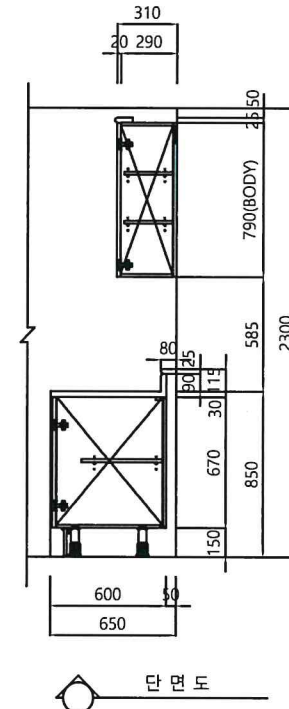
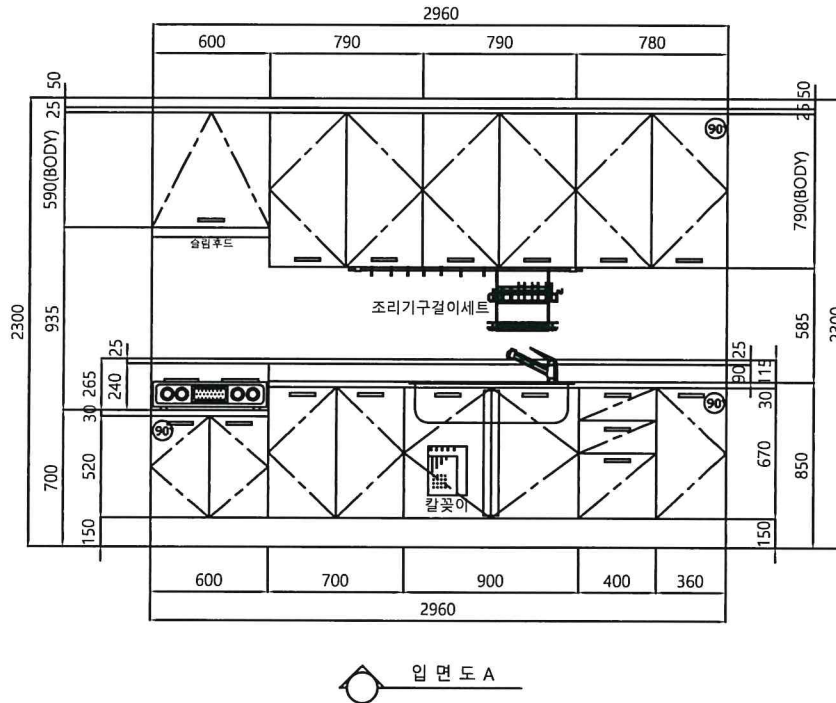
51A - 422 M121



BMC상판 선택시

구분	주요 자재 사양
문짝	18t PB+양면HPL(0.45mm)
몸체, 선반	15t PB+양면LPL
상판, 뒷선반	15t PW+HPL(0.8mm)
싱크볼	850 언더싱크용(물걸음바구니, 수세미망 포함)
걸레받이	18t PB+양면HPL(0.45mm)
연결목, 중간기둥	15t PB+양면LPL
뒷판	3t HDF+양면LPL, 인테리어시트, 피니싱호일
손잡이	알루미늄급('c'자 형)
문짝형태	*상하-2t PVC엣지 (문짝과 조화되는 색상) R4~4.5

[주기]
 1. 후드 : 600 슬림형(슬라이드식, KS표시품)
 2. 각종 부속철물 및 보강재는 기능에 지장이 없는 범위내에서 제작업체별로 상이할 수 있음
 3. Edge부착기준 : 선반, 앞판, 밑판, 천판 - 상, 하, 앞면(3면)
 연결목 - 2면(18t PB+양면LPL 또는 비닐랩핑)
 4. 밑판개구부는 운수분배기가 설치되는 경우 적용 (위치 및 크기는 감독과 협의)
 5. W(폭)800 이상시 중간기둥목 적용(60*18t)
 6. 상부장시공목 고정기준 : 타격앵커용볼트 @300, 매입깊이 40mm이상
 7. 하부장 다리(발동)설치 수량 : 물버림대(6개소이상), 가스대·조리대(4개소이상)
 8. 시공목 : 18 x 45mm PW
 9. 배수구 : 후크형



프로젝트명 PROJECT TITLE
 LH주방가구 교체공사
 김해 장유 월산 11단지
 (교체 후)

수주 NO. NO.1

상세면명 DESCRIPTION OF REVISION
 일자 일자 일자 일자 일자

설계 DRAWN BY
 검토 CHECKED BY
 견제 SUBMITTED BY
 승인 APPROVED BY
 축척 SCALE
 1/30
 일자 DATE
 설계번호 PROJECT NO.
 도면명 DWG. FILE NAME
 도면번호 SHEET NO.
 도면명 SUBJECT TITLE

51A 타입(일반세대)
 주방가구 상세도